



## CÔNG TY CỔ PHẦN CÔNG NGHỆ DSS VIỆT NAM

### TRỤ SỞ CHÍNH

Số 11, ngõ 219 đường Trung Kính, phường Yên Hòa, quận Cầu Giấy, Hà Nội.

☎ 0243.760.6335 | 0913.451.838

✉ cskh@dahua.vn

### CHI NHÁNH MIỀN TRUNG

Số 118 Hàm Nghi, phường Thạch Gián, quận Thanh Khê, TP. Đà Nẵng.

☎ 0911.229.118

✉ cskh@dahua.vn

### CHI NHÁNH MIỀN NAM

Số 33, đường số 12 Cư Xá Chu Văn An, phường 26 quận Bình Thạnh, TP. HCM.

☎ 0283.512.2666

✉ cskh@dahua.vn

# HƯỚNG DẪN DEFAULT & ĐỔI MẬT KHẨU TÀI KHOẢN TRÊN ĐẦU GHI DAHUA

## Kính chào quý khách !

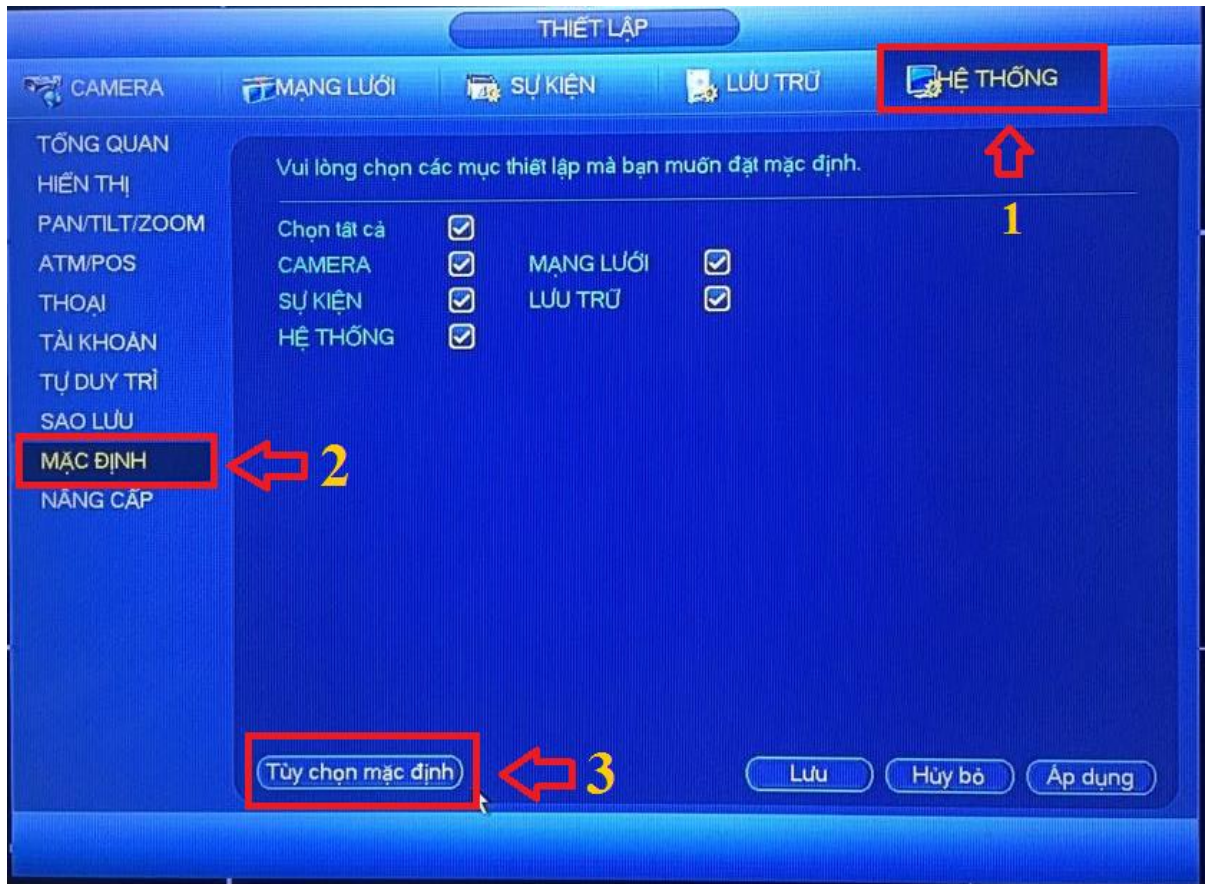
Để **Default & đổi mật khẩu tài khoản** trên đầu ghi Dahua, quý khách vui lòng thực hiện theo các bước sau :

- **Bước 1 :** Các thiết bị cần chuẩn bị : đầu ghi hình, màn hình tivi hiển thị hình ảnh trực tiếp từ đầu ghi.

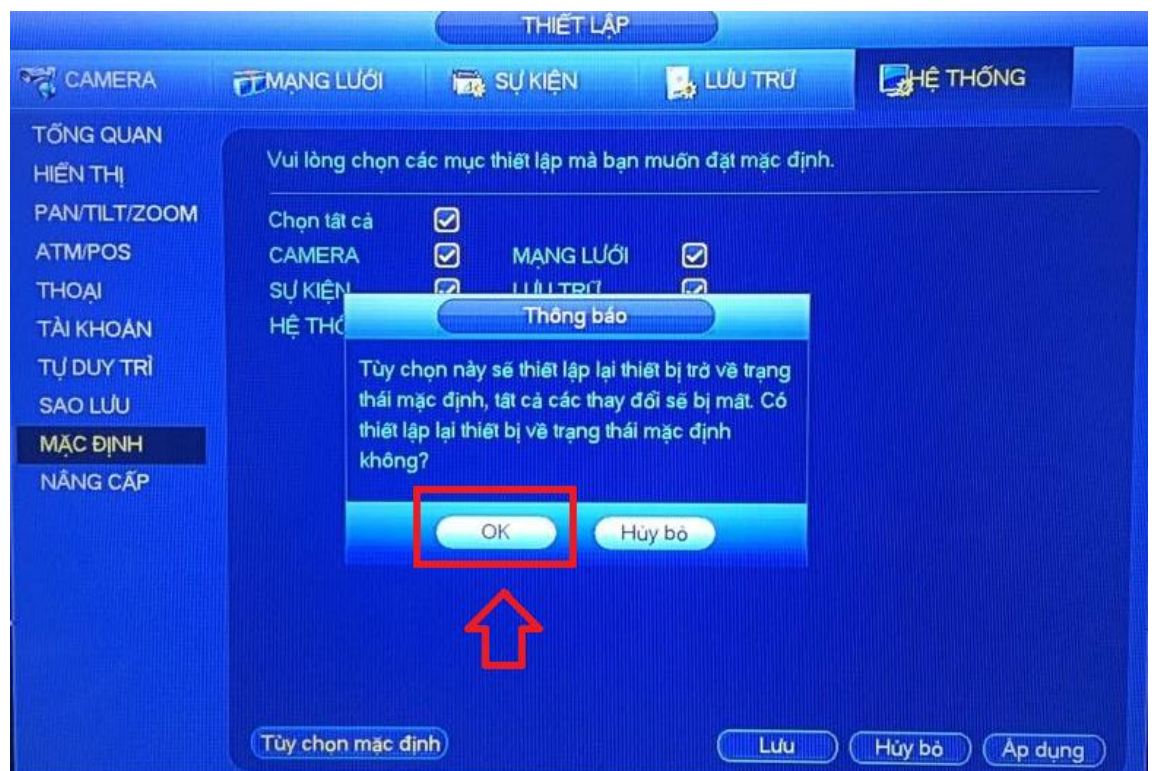


- **Bước 2 :** **Default** lại đầu ghi (mặc định như lúc xuất xưởng) :
  - Trên Tivi hiển thị trực tiếp hình ảnh từ đầu ghi : Click chuột phải chọn

**Menu Chính -> Hệ Thống (Mục Thiết Lập)**  
**-> Mặc Định -> Tùy Chọn Mặc Định**

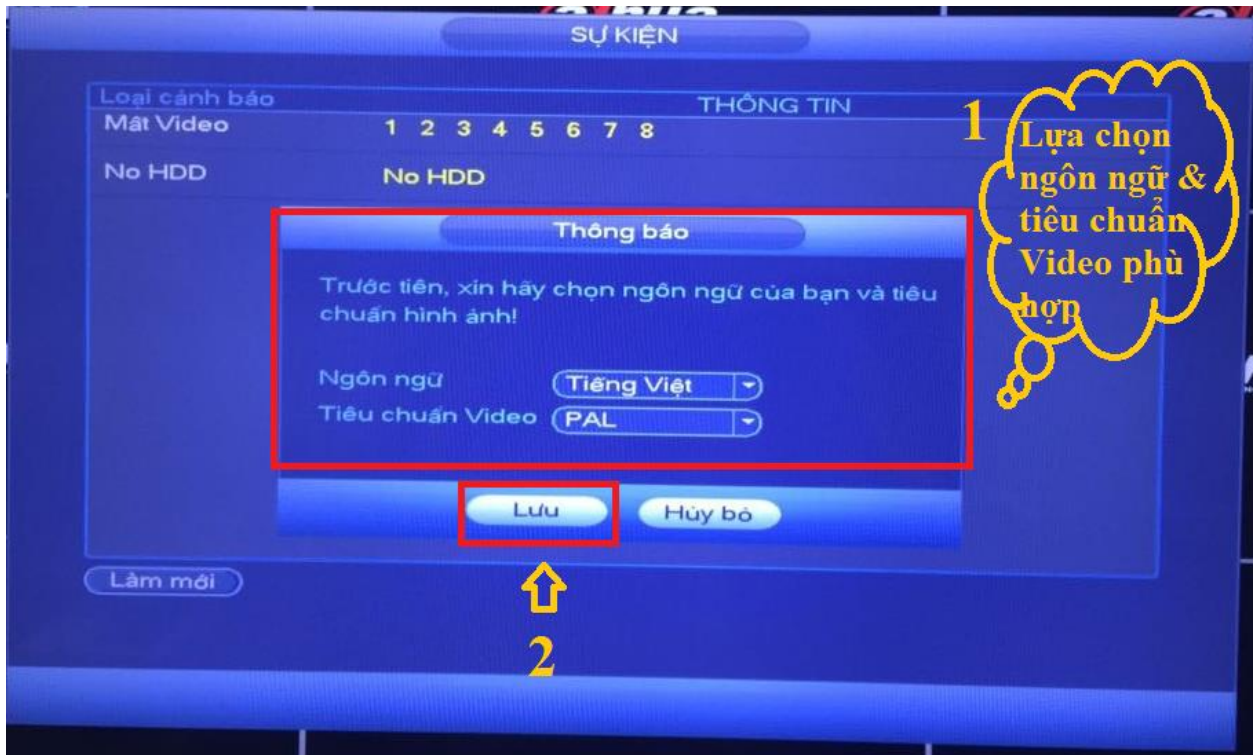


- Tiếp theo sẽ hiện ra 1 bảng thông báo hỏi bạn có chắc chắn muốn Default đầu ghi không ? -> Bạn chọn **OK** -> Sau đó đầu ghi sẽ khởi động lại.

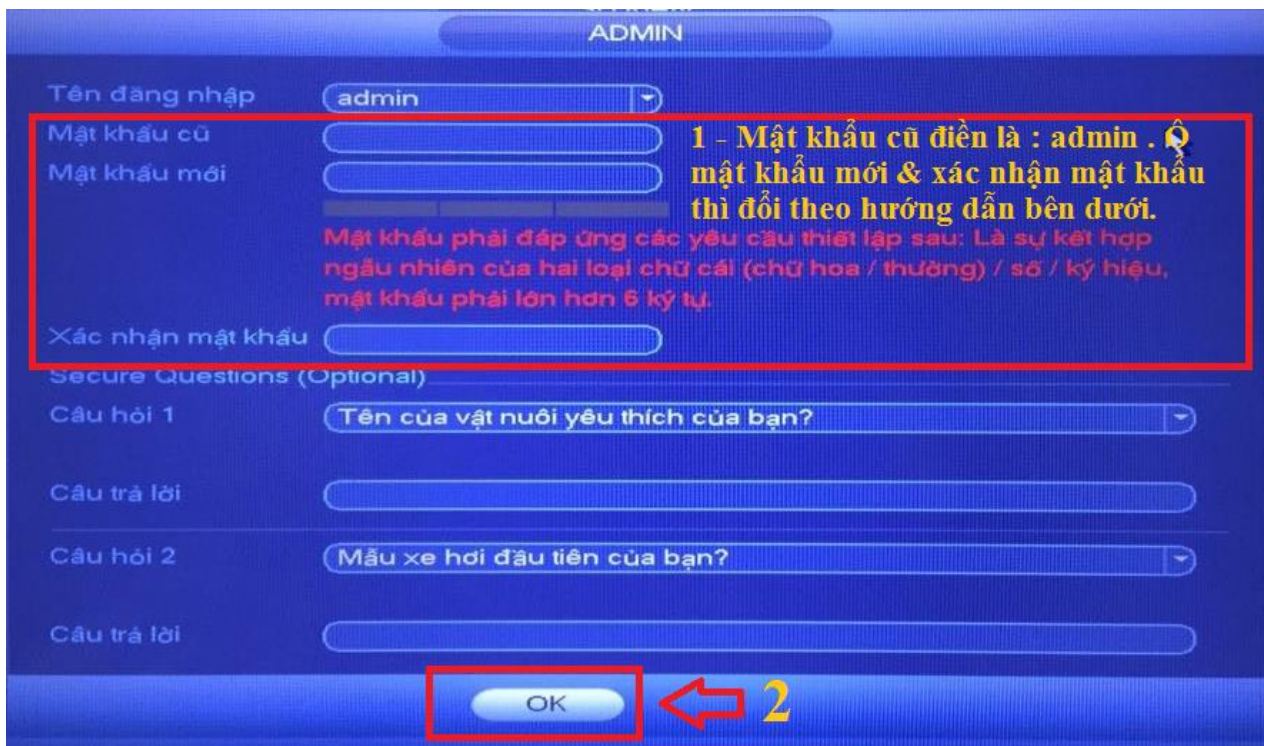


- **Bước 3:** Đổi mật khẩu tài khoản **Admin** :

- Sau khi đầu ghi khởi động hoàn tất sẽ có giao diện như hình bên dưới :



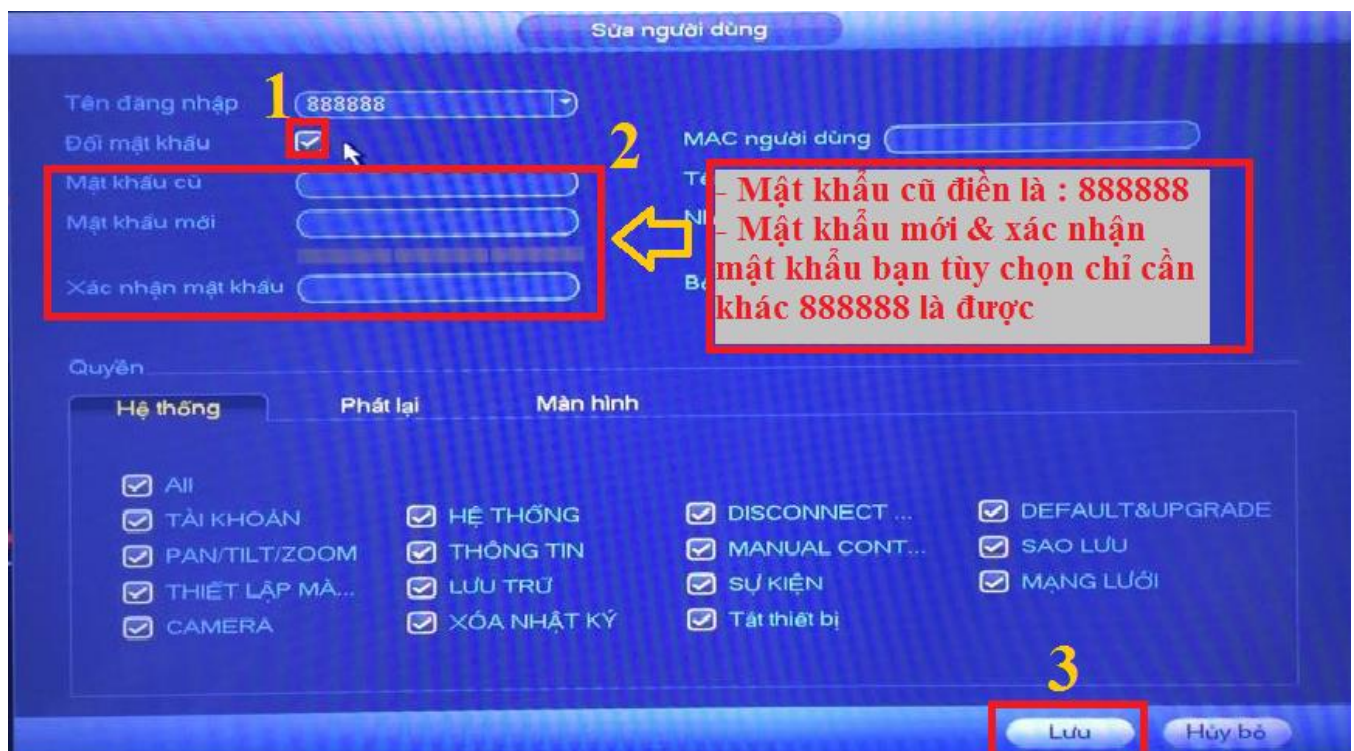
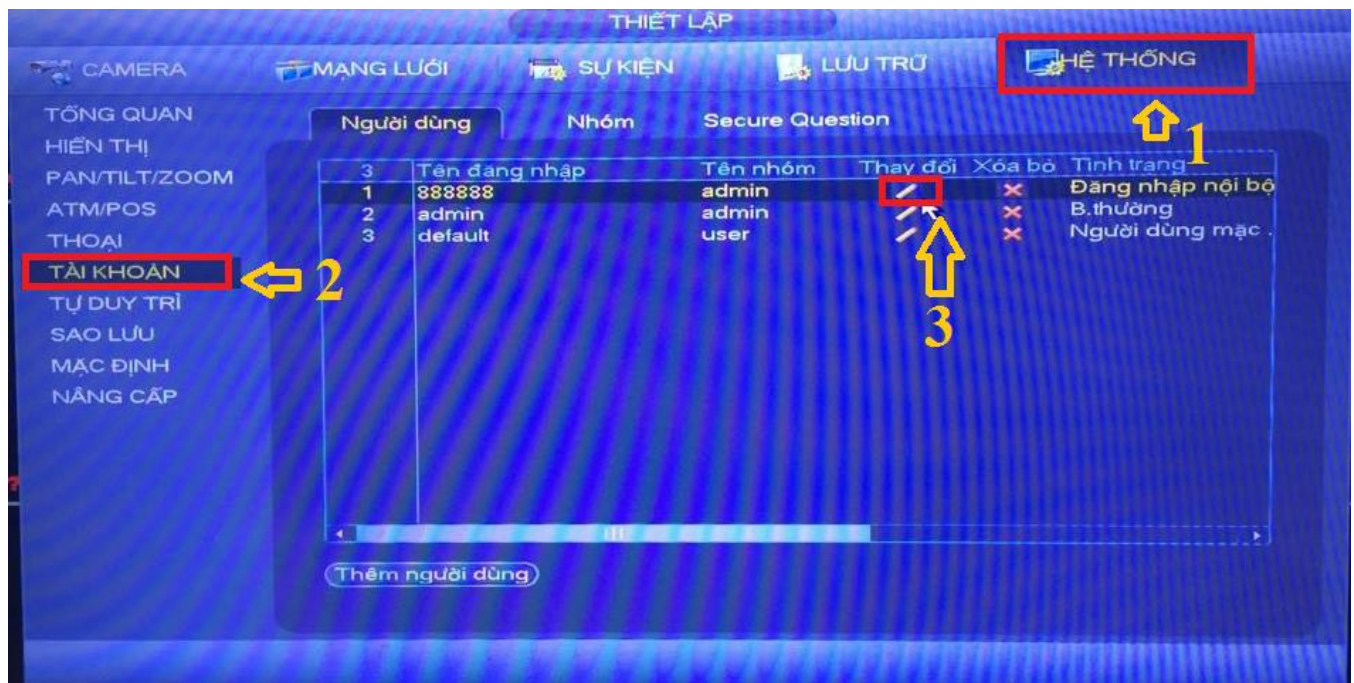
- Vì lý do bảo mật nên ngay sau khi bạn ấn **Lưu** thì bảng đổi mật khẩu sẽ hiện ra :



- **Bước 4 :** Đổi mật khẩu tài khoản **888888** (sáu số tám) :

- Trên Tivi hiển thị trực tiếp hình ảnh từ đầu ghi : Click chuột phải chọn

**Menu Chính -> Hệ Thống (Mục Thiết Lập) -> Tài khoản**



- Sau khi click chọn **Lưu** là việc **Default** và **Đổi mật khẩu** tài khoản **admin + 888888** đã hoàn thành.



## CÔNG TY CỔ PHẦN CÔNG NGHỆ DSS VIỆT NAM

### TRỤ SỞ CHÍNH

Số 11, ngõ 219 đường Trung Kính, phường Yên Hòa, quận Cầu Giấy, Hà Nội.

☎ 0243.760.6335 | 0913.451.838

✉ cskh@dahua.vn

### CHI NHÁNH MIỀN TRUNG

Số 118 Hàm Nghi, phường Thạch Gián, quận Thanh Khê, TP. Đà Nẵng.

☎ 0911.229.118

✉ cskh@dahua.vn

### CHI NHÁNH MIỀN NAM

Số 33, đường số 12 Cư Xá Chu Văn An, phường 26 quận Bình Thạnh, TP. HCM.

☎ 0283.512.2666

✉ cskh@dahua.vn

Mọi thắc mắc cần tư vấn – hỗ trợ - giải đáp quý khách vui lòng liên hệ

## Tổng Đài - Hotline Hỗ Trợ Kỹ Thuật :

### - Hà Nội :

+ DD : **0911.812.888** Số máy lẻ : **100 – 101 – 102 - 103 – 104 – 105**

+ TD : **1900.636.955** Số máy lẻ : **701 – 702 – 703 – 704**

### - Đà Nẵng :

+ DD : **0911.299.114**

+ TD : **1900.636.955** Số máy lẻ : **902**

### - TP Hồ Chí Minh :

+ DD : **0917.355.335 – 0917.105.000 – 0911.812.888** (Số máy lẻ 106)

+ TD : **02862.658.833 – 02835.122.666** Số máy lẻ : **1070 - 1071 - 1072**

Hoặc quý khách có thể tải về các hướng dẫn cài đặt và hướng dẫn sử dụng các thiết bị an ninh của Dahua tại website : <http://dahua.vn> ( Mục Hỗ Trợ )

**Cảm ơn quý khách đã quan tâm & sử dụng thiết bị an ninh của DAHUA**